

## 隱形牙套清潔測試



配戴二週，每天使用  
一次口腔護具清潔錠  
牙套非常乾淨

配戴二週，二天使用  
一次口清護具清潔錠  
牙套稍微泛黃



配戴二週，每天僅用  
清水及牙刷清潔  
牙套明顯變黃



# 維持器清潔測試

魏小姐

**使用前**

配戴約三年，每天僅用清水沖洗，維持器上有輕微牙結石



**使用後**

使用口腔護具清潔錠浸泡120分鐘，牙結石幾乎完全清除



李小姐

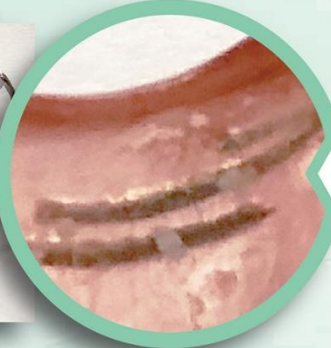
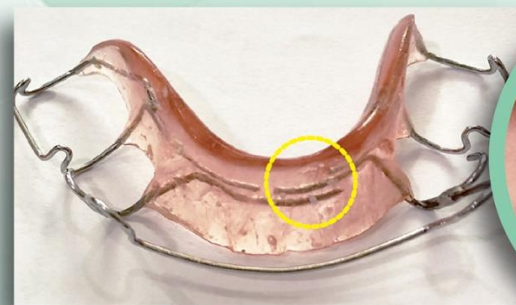
**使用前**

配戴三年，每天僅用清水沖洗，維持器上牙結石非常嚴重



**使用後**

每天使用口腔護具清潔錠浸泡8小時，使用七天後牙結石幾乎完全清除。



## 殺菌力實驗報告

細菌與黴菌會造成口腔感染以及口臭，細菌亦是牙菌斑生成的主要原因；因此必須時常清洗口腔護具，以便同時去除細菌與黴菌。

本實驗委由全國公證檢驗股份有限公司，針對口腔中幾種常見菌類，進行抗菌測試。實驗證明：浸泡15分鐘能有效殺死99.99%以上的牙周病菌及黴菌

菌種	菌量/個	40°C水溫 作用時間	實驗後結果	
			菌殘留量/個	抗菌率%
Streptococcus mutans 轉糖鏈球菌	2,650,000	15分鐘	<10	>99.99
		30分鐘	<10	>99.99
Lactobacillus acidophilus 嗜酸乳桿菌	123,000	15分鐘	<10	>99.99
		30分鐘	<10	>99.99
Porphyromonas gingivalis 牙齦卟啉單胞菌	415,000	15分鐘	<10	>99.99
		30分鐘	<10	>99.99
Candida albicans 黴菌	265,000	15分鐘	<10	>99.99
		30分鐘	<10	>99.99

說明：

(1)細菌殘留量最小檢驗值為10，低於10以下無法檢測出。

(2)轉糖鏈球菌、嗜酸乳桿菌為蛀牙菌；牙齦卟啉單胞菌為牙周病菌；白色念珠菌為真菌(黴菌)

## 適合使用口腔護具清潔錠



矯正維持器

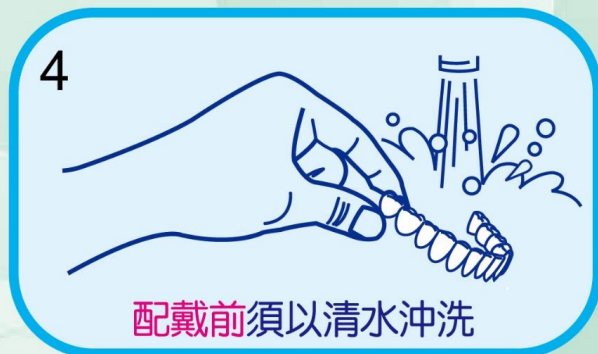


隱形牙套



運動護牙套

## 使用方法



**說明：**步驟3之浸泡時間，請依牙醫師指示隱形牙套或維持器之應配戴時間，來調整護具浸泡清潔時間。